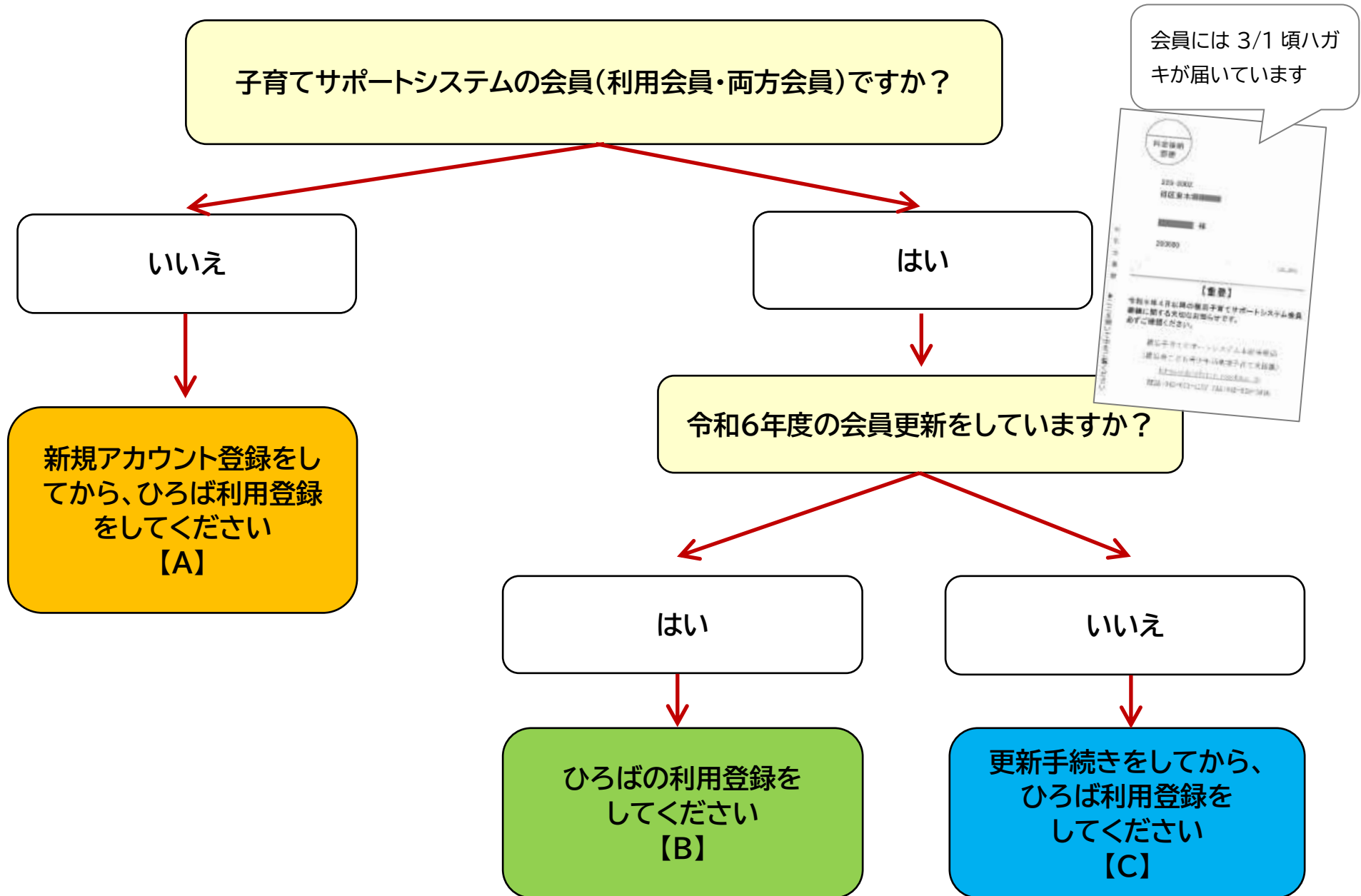


令和6年4月からひろばの入館受付方法が変わります

「地域子育て支援拠点サイト」の開設に伴い、今までの利用者カードが使えなくなるため、事前に利用登録をお願いします。



【A】【新規アカウント登録】



ログイン

ユーザー名(メールアドレス)

パスワード(大文字小文字数字、10文字以上)

[パスワードを忘れた場合](#)

[新規アカウント登録はこちら](#)

アカウント登録

サイトをご利用いただくための、アカウントを登録する必要があります。アカウント登録後、送付されるメールに記載のリンクより、地域子育て支援拠点のご利用登録、または横浜サポートシステムの入会申込をお願いいたします。

- * の項目は必須入力です
- * メールアドレス (メールを受信できるメールアドレスを使用してください)
- * メールアドレス (確認)

私はロボットではありません

[ログイン](#)

メールアドレスを入力してください。
このメールアドレスが
アカウントIDになります。



メールが届きます。
メールにあるリンク
を開いて、必須事項
を入力して登録して
ください

アカウント情報登録

* 必須を示します

メールアドレス

* 保護者の姓

* 保護者の名

* 居住区

- 未選択 -

* パスワード (大文字小文字数字含む10文字以上)

* パスワード (確認)

電話番号

*利用規約とプライバシーポリシーに同意します。

[利用規約](#)

[プライバシーポリシー](#)

パスワードは
大文字小文字含む
10文字以上

アカウント登録が完了すると、
ログインしたページにマイページ
が表示される

【利用者登録】



地域子育て支援拠点利用

就学前の子どもとその保護者が遊び、交流するスペースの提供、子育て相談、子育て情報の提供などを行う子育て支援の拠点で、利用登録のうえ、無料で利用いただける施設です。また、地域で子育て支援に関わる方のために研修会なども実施しています。

しくみと流れ >

拠点の入館館 > 一時預かり予約（港北、旭のみ） >

子育てパートナーの相談予約 >

利用登録 >

集う・つながる・育ちあう
子育てライフの頼れるミカタ

ログイン

ユーザー名(メールアドレス)

パスワード(大文字小文字数字、10文字以上)

パスワードを忘れた場合

ログイン

新規アカウント登録はこちら

入力後、画面下部の「登録」ボタンを押下してください。

利用者登録

保護者情報

追加

編集	退会する	姓(漢字)	名(漢字)	姓(カナ)	名(カナ)	⋮
✎	No	提供	あゆみ	テイキョウ	アユミ	⋮

子どもの情報

追加

編集	退会する	姓(漢字)	名(漢字)	姓(カナ)	名(カナ)	⋮
✎	No	提供	あゆみ	テイキョウ	アユミ	⋮

※小学生以上の子どもは、利用登録できません。

入会日
2023-10-19

登録

父・母・祖父母など追加登録することができます

- 1. 保護者の登録
- 2. 子どもの登録



未就学のお子さんが複数いる場合、ひとりずつ追加登録してください

1. 保護者の登録

入力フォーム

*姓(漢字)

*名(漢字)

*姓(カナ)

*名(カナ)

*子どもから見た続柄
--未選択--

*郵便番号(ハイフンなし)

*都道府県

*市区

*町名

*番地

建物名・部屋番号

*電話番号(ハイフンなし)

*の必須項目以外は
空欄でもよいです

緊急連絡先(ハイフンなし)

緊急連絡先の氏名

緊急連絡先の続柄

利用目的(複数選択可)

利用きっかけ
--未選択--

利用きっかけ備考

*主に利用する拠点
緑区

利用したい拠点(複数選択可)

*交通手段
--未選択--

プレママ・プレパパである

キャンセル 保存

主に利用する拠点
または利用したい
拠点のどちらかに
「自区」を選んで
ください

2. 子どもの登録

行を追加

*姓(漢字)

*名(漢字)

*姓(カナ)

*名(カナ)

*生年月日(出産予定日)
※これから出産の方は、保護者の名前と出産予定日を入力してください。
YYYY-MM-DD

性別
--未選択--

第何子

アレルギー有無
--未選択--

自由備考欄

キャンセル 追加



登録が済むとメールが届きます。
登録した子どもそれぞれの二次元
コードが発行され、メールに添付
されます。

子どもの二次元コードは拠点入館時に使います。
二次元コードのスクショや、「拠点サイト」から
表示させて入館時に受付でかざしてください。



【B】【利用者登録】



ログイン

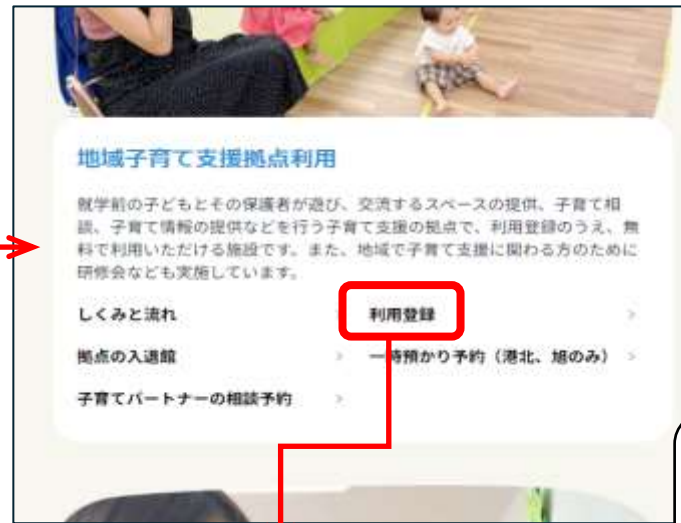
ユーザー名(メールアドレス)

パスワード(大文字小文字数字、10文字以上)

パスワードを忘れた場合

ログイン

新規アカウント登録はこちら



父・母・祖父母など追加登録することができます

入力後、画面下部の「登録」ボタンを押下してください。

利用者登録

保護者情報

追加

編集	退会する	姓(漢字)	名(漢字)	姓(カナ)	名(カナ)	フリガナ
	No	提供	あゆみ	テイキョウ	アユミ	テイキョウアユミ

子どもの情報

追加

編集	退会する	姓(漢字)	名(漢字)	姓(カナ)	名(カナ)	フリガナ
	No	提供	あゆみ	テイキョウ	アユミ	テイキョウアユミ

※小学生以上の子どもは、利用登録できません。

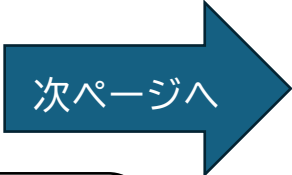
入会日

2023-10-19

登録

1. 保護者の登録

2. 子どもの登録



未就学のお子さんが複数いる場合、ひとりずつ追加登録してください

1. 保護者の登録

入力フォーム

*姓(漢字)

*名(漢字)

*姓(カナ)

*名(カナ)

*子どもから見た続柄
--未選択--

*郵便番号(ハイフンなし)

*都道府県

*市区

*町名

*番地

建物名・部屋番号

*電話番号(ハイフンなし)

*の必須項目以外は
空欄でもよいです

緊急連絡先(ハイフンなし)

緊急連絡先の氏名

緊急連絡先の続柄

利用目的(複数選択可)

利用きっかけ
--未選択--

利用きっかけ備考

*主に利用する拠点
緑区

利用したい拠点(複数選択可)

*交通手段
--未選択--

プレママ・プレパパである

キャンセル 保存

主に利用する拠点
または利用したい
拠点のどちらかに
「自区」を選んで
ください

2. 子どもの登録

行を追加

*姓(漢字)

*名(漢字)

*姓(カナ)

*名(カナ)

*生年月日(出産予定日)
※これから出産の方は、保護者の名
前と出産予定日を入力してください。

YYYY-MM-DD

性別
--未選択--

第何子

アレルギー有無
--未選択--

自由備考欄

キャンセル 追加



登録が済むとメールが届きます。
登録した子どもそれぞれの二次元
コードが発行され、メールに添付
されます。

子どもの二次元コードは拠点入館時に使います。
二次元コードのスクショや、「拠点サイト」から
表示させて入館時に受付でかざしてください。



【C】【横浜子育てサポートシステム 会員更新】



初回ログイン後
パスワード変更を
求められます

ユーザー名 (メールアドレス)
: 子サポに登録している
メールアドレス
パスワード
: Yokohama 携帯電話番号
(ハイフンなしの番号)

メールアドレスを
忘れた方
スタッフが調べ
ます。お名前と
住んでいる町名を
教えてください。



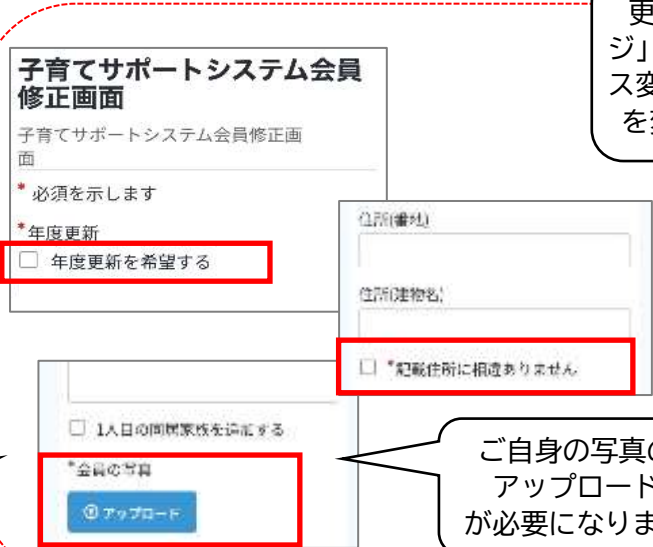
メールアドレス未登録の方
ユーザー名: 会員番号@local
パスワード: 上記と同じ
会員番号はハガキの氏名の下に
記載されています。(こちらで調
べることもできます)



マイページから、
「会員情報修正」に進み、
年度更新してください



*印のところを
すべて入力



更新後、「マイペー
ジ」の「メールアド
レス変更」からアドレ
スを変更してください

ご自身の写真の
アップロード
が必要になります

【C】【横浜子育てサポートシステム 令和6年1~2月入会の方】

★会員情報の追加をお願いします(自動更新になりますので、更新ボタンは表示されません)



ユーザー名 (メールアドレス)
: 子サポに登録している
メールアドレス
パスワード
: Yokohama 携帯電話番号
(ハイフンなしの番号)

メールアドレスを
忘れた方

スタッフがお調
べします。お名
前と住んでいる
町名を教えてく
ださい。

メールアドレス未登録の方

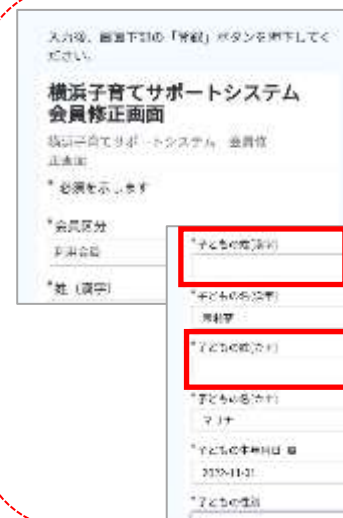
ユーザー名: 会員番号@local
パスワード: 上記と同じ
(会員番号はこちらで調べるこ
もできます)

初回ログイン後
パスワード変更を
求められます



マイページから、
「会員情報修正」に進み、
会員情報を追加してください

会員情報修正後、「マイ
ページ」の「メールアド
レス変更」からアドレ
スを変更してください



ご自身の写真の
アップロードと
子どもの姓を
入力してください

【利用者登録】

他の画面からTOP画面に移るときはここをタップ



ログインした状態で、TOP画面に戻り、「地域子育て支援拠点利用」の「利用登録」にすすんでください

「追加」ボタンから父・母・祖父・祖母など追加登録できます

入力後、画面下部の「登録」ボタンを押下してください。

利用者登録

保護者情報

追加

編集	退会する	姓(漢字)	名(漢字)	姓(カナ)	名(カナ)	!
		提供	幸子	サナコ	アイキョウ	!

子ども情報

追加

編集	退会する	姓(漢字)	名(漢字)	姓(カナ)	名(カナ)	!
	No	提供	あゆみ	テイキョウ	アユミ	!

※小学生以上の子どもは、利用登録できません。

入会日
2023-10-19

登録

1. 保護者の登録

2. 子どもの登録

次ページへ

未就学のお子さんが複数いる場合、ひとりずつ追加登録してください

1. 保護者の登録

入力フォーム

*姓(漢字)
[]

*名(漢字)
[]

*姓(カナ)
[]

*名(カナ)
[]

*子どもから見た続柄
[未選択]

*郵便番号(ハイフンなし)
[]

*都道府県
[]

*市区
[]

*町名
[]

*番地
[]

建物名・部屋番号
[]

*電話番号(ハイフンなし)
[]

*の必須項目以外は
空欄でもよいです

緊急連絡先(ハイフンなし)
[]

緊急連絡先の氏名
[]

緊急連絡先の続柄
[]

利用目的(複数選択可)
[]

利用きっかけ
[未選択]

利用きっかけ備考
[]

*主に利用する拠点
[]

利用したい拠点(複数選択可)
[]

*交通手段
[未選択]

プレママ・プレパパである

キャンセル 保存

主に利用する拠点
または利用したい
拠点のどちらかに
「自区」を選んで
ください

2. 子どもの登録

行を追加

*姓(漢字)
[]

*名(漢字)
[]

*姓(カナ)
[]

*名(カナ)
[]

*生年月日(出産予定日)
※これから出産の方は、保護者の名前と出産予定日を入力してください。
YYYY-MM-DD []

性別
[未選択]

第何子
[]

アレルギー有無
[未選択]

自由備考欄
[]

キャンセル 追加



登録が済むとメールが届きます。
登録した子どもそれぞれの二次元
コードが発行され、メールに添付
されます。

子どもの二次元コードは拠点入館時に使います。
二次元コードのスクショや、「拠点サイト」から
表示させて入館時に受付でかざしてください。



★プレパパ・プレママの登録

① 保護者の登録

入力フォーム

*姓 (漢字)

*名 (漢字)

*姓 (カナ)

*名 (カナ)

*子どもから見た続柄

緊急連絡先 (ハイファンなし)

緊急連絡先の氏名

緊急連絡先の続柄

利用目的 (複数選択可)

利用きっかけ

建物名・部屋番号

利用きっかけ備考

*主に利用する拠点

利用したい拠点 (複数選択可)

*交通手段

プレママ・プレパパである

キャンセル 保存

- ① 保護者登録画面で「プレママ・プレパパである」に✓を入れる
- ② 子どもの追加で、保護者の名前、出産予定日を登録

② 子どもの登録

行を追加

姓 (漢字)

名 (漢字)

姓 (カナ)

名 (カナ)

*生年月日 (出産予定日)

※これから出産の方は、保護者の名前と出産予定日を入力してください。

YYYY-MM-DD

性別

籍貫

アレルギー有無

自由備考欄

キャンセル 追加

★家族 (夫・妻・祖父母など) のアカウント登録

① 保護者の登録

入力フォーム

*姓 (漢字)

*名 (漢字)

*姓 (カナ)

*名 (カナ)

*子どもから見た続柄

緊急連絡先 (ハイファンなし)

緊急連絡先の氏名

緊急連絡先の続柄

利用目的 (複数選択可)

利用きっかけ

建物名・部屋番号

利用きっかけ備考

*主に利用する拠点

利用したい拠点 (複数選択可)

*交通手段

プレママ・プレパパである

この保護者のシステムアカウントを作成する

キャンセル 追加

- ① 保護者の追加画面で保護者の情報を登録する際、「この保護者にシステムのアカウントを作成する」に✓を入れる
- ② 保護者のメールを入力するスペースが表示されるので、アドレスを入力
メールが届いた保護者は、メールのリンク先から新規アカウントを登録すると、家族として登録できる

② 保護者のメール入力

この保護者のシステムアカウントを作成する

*メールアドレス

この保護者のシステムアカウントを作成するには、この保護者が受信可能なメールアドレスを登録してください。このメールアドレス宛に登録依頼メールが送信されます。登録完了後は本サイトにログインできるようになります。

ひろばに関するお知らせ配信希望

キャンセル 追加

保護者がアカウントを作ると、その保護者の名前での講座申込みや、マイページでの管理ができるようになります